CÔNICO HI

CARACTERÍSTICAS

- » Implante cónico con encaje Hexagonal Interno;
- » Indicado para rehabilitación inmediata o tardía;
- » Para casos unitarios y seguridad para la rehabilitación de implantes múltiples;
- » Permite la instalación en cualquier densidad ósea: tipo I, II, III y IV;*
- » Superficie tratada con chorreado y grabado ácido alternados;
- » Diseño revolucionario de las roscas trapezoidales acelera la condensación ósea, gracias a la perfecta combinación de la conicidad del implante y formato de las espiras;
- » Microespiras (0,25 mm) que mejoran su adaptación cervical;
- » Puede instalarse con llave de carraca (manual) o de contraángulo (motor);
- » Viene con cover;
  - › Instalación: Llave Hexagonal n.° 7 – 1,17 mm;
- » Rotación:
  - › Perforación: 800-1.200 rpm;
  - › Instalación: 20 rpm;
- » Par para instalación sugerido de hasta 60 Ncm.



CÓDIGOS

Longitud	Código		
	Ø 3,5 mm	Ø 4,0 mm	Ø 5,0 mm
7 mm	22097	22119	22131
9 mm	22099	22121	22133
11 mm	221016	22123	22135
13 mm	22103	221252	22137
15 mm	22105	22127	22139

ESPECIFICACIONES

Longitud	7 | 9 | 11 | 13 | 15 mm		
Diámetro	3,5 mm	4,0 mm	5,0 mm
Plataforma	3,5 mm	4,0 mm	5,0 mm
Ápice	2,0 mm	2,8 mm	3,2 mm
Hexágono	2,3 mm	2,5 mm	2,5 mm
Profundidad	1,8 mm	1,8 mm	1,8 mm
Rosca Interna	M 1,8	M 2,0	M 2,0
Área Pulida	1 mm	1 mm	1 mm

LLAVES INSTALACIÓN

Carraca Ø 3,5			Motor Ø 3,5
Corta	Promedio	Larga	Único
17756	17787	24612	20152

Para implantes Ø 3,5.

Carraca Ø 4,0			Motor Ø 4,0
Corta	Promedio	Larga	Único
17763	17770	24609	24693

Para implantes Ø 4,0 y Ø 5,0.

COVER/ TAPA IMPLANTE

3,5	24938
4,0	24945
5,0	24952



LLAVE PARA INSTALACIÓN COVER

Llave Hexagonal n.° 7 – 1,17 mm		
Clave Corta	19,3 mm	20626
Clave Promedio	23 mm	18685
Llave Larga	28 mm	20619

**Indicación de aplicación ósea según la Clasificación de Lekholm y Zarb.*
***Para realizar la preparación del lecho para implantes cónicos, se debe usar la fresa correspondiente a la longitud del implante previsto, respetando la secuencia ilustrada, según el tipo de hueso.*

SECUENCIA DE FRESAS

	Tipo óseo	Implante Ø Diámetro	LH Ø 2,0	FC Ø 3,0	FC Ø 3,5	ES Ø 3,5	FC Ø 4,0	ES Ø 4,0	FC Ø 4,5	FC Ø 5,0	ES Ø 5,0
FRESADO	I II	Ø 3,5	▲		▲						
		Ø 4,0	▲		▲		▲				
		Ø 5,0	▲		▲		▲		▲	▲	
SUBFRESADO	III IV	Ø 3,5	▲	▲							
		Ø 4,0	▲		▲						
		Ø 5,0	▲		▲		▲		▲		
OSEODENSIFICACIÓN	III IV	Ø 3,5	▲			▲					
		Ø 4,0	▲		▲			▲			
		Ø 5,0	▲		▲		▲		▲		▲

LH - Fresa Lanza Helicoidal | FC – Fresa Cónica | ES – Escariador/oseodensificador

DENSIDAD ÓSEA

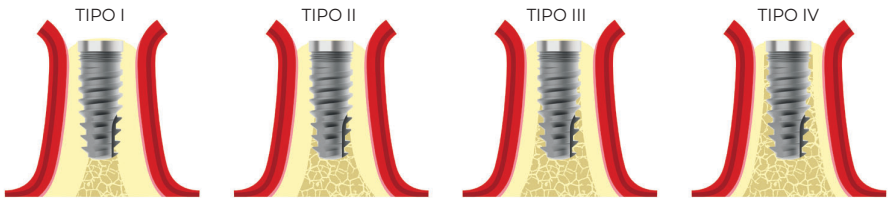

APLICACIÓN

Carga inmediata	Par: 35 Ncm mínimo / 60 Ncm máximo.	Finalización tras la osteointegración. Tiempo mínimo: 12 semanas.
Carga tardía	Par sugerido: 60 Ncm.	
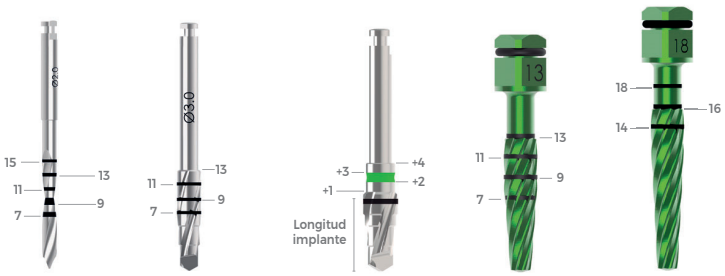
DATOS TÉCNICOS